

## Informacja o stanie mienia

Załącznik nr 1

PRZEDSZKOLE PUBLICZNE NR 8  
ul. RÓŻOWA 24  
70-781 Szczecin  
Jednostka budżetowa  
SZCZECIN/SZCZECIN

Środki trwałe

w PLN

Lp.	Opis majątku trwałego wg KRST	Stan na A-31.12.21r. B-31.12.22r.	Jedn. miary	Ilość	Wartość początkowa	Dotychczas. umorzenie	Wartość netto	% zużycie
1	2	3	4	5	6	7	8	9
1.	Grunty *	A	szł.	X	0,00	0,00	0,00	0,00
		B	szł.	X	0,00	0,00	0,00	0,00
2.	Budynki i lokale	A	szł.	1,00	1 240 392,12	814 516,84	425 875,28	65,67
		B	szł.	1,00	1 240 392,12	846 526,36	393 865,76	68,25
3.	Obiekty inżynierii lądowej i wodnej	A	szł.	0,00	0,00	0,00	0,00	0,00
		B	szł.	0,00	0,00	0,00	0,00	0,00
4.	Kotły i maszyny energetyczne	A	szł.	0,00	0,00	0,00	0,00	0,00
		B	szł.	0,00	0,00	0,00	0,00	0,00
5.	Maszyny, urządzenia i aparaty ogólnego zastosowania	A	szł.	2,00	8 732,00	8 732,00	0,00	100,00
		B	szł.	2,00	8 732,00	8 732,00	0,00	100,00
6.	Specjalistyczne maszyny, urządzenia i aparaty	A	szł.	7,00	129 371,03	76 420,81	52 950,22	59,07
		B	szł.	7,00	129 371,03	88 343,13	41 027,90	68,29
7.	Urządzenia techniczne	A	szł.	0,00	0,00	0,00	0,00	0,00
		B	szł.	0,00	0,00	0,00	0,00	0,00
8.	Środki transportu	A	szł.	0,00	0,00	0,00	0,00	0,00
		B	szł.	0,00	0,00	0,00	0,00	0,00
9.	Narzędzia, przyrządy, ruchomości i wyposażenie	A	szł.	X	176 141,00	176 141,00	0,00	100,00
		B	szł.	X	176 141,00	176 141,00	0,00	100,00
	<b>RAZEM</b>	<b>A</b>	<b>x</b>	<b>10,00</b>	<b>1 554 636,15</b>	<b>1 075 810,65</b>	<b>478 825,50</b>	<b>69,20</b>
		<b>B</b>	<b>x</b>	<b>10,00</b>	<b>1 554 636,15</b>	<b>1 119 742,49</b>	<b>434 893,66</b>	<b>72,03</b>

\* wykazać wartość gruntów będących w ewidencji księgowej

Załącznik nr 2

PRZEDSZKOLE PUBLICZNE NR 8  
ul. RÓŻOWA 24  
70-781 Szczecin  
Jednostka budżetowa  
SZCZECIN/SZCZECIN

Rzeczowe aktywa trwałe

w PLN

Lp.	Wyszczególnienie	Stan na 31.12.21r. Wartość netto	Stan na 31.12.22r. Wartość netto	Uwagi
1	2	3	4	5
I	<b>ŚRODKI TRWAŁE</b>	<b>654 966,50</b>	<b>611 034,66</b>	
1.	Grunty	0,00	0,00	
2.	Budynki, lokale i obiekty inżynierii lądowej i wodnej	425 875,28	393 865,76	
3.	Urządzenia techniczne i maszyny	52 950,22	41 027,90	
4.	Środki transportu	0,00	0,00	
5.	Inne środki trwałe *	176 141,00	176 141,00	
II	<b>INWESTYCJE ROZPOCZĘTE (ŚRODKI TRWAŁE W BUDOWIE)</b>	<b>0,00</b>	<b>0,00</b>	
III	<b>ŚRODKI PRZEKAZANE NA POCZET INWESTYCJI</b>	<b>0,00</b>	<b>0,00</b>	
	<b>RAZEM RZECZOWE AKTYWA TRWAŁE</b>	<b>654 966,50</b>	<b>611 034,66</b>	

\* We wierszu "5. Inne środki trwałe" wykazać wartość brutto (wartość początkową)

GŁÓWNA KSIĘGOWA  
.....  
mgr Bożena Króćcin  
Podpis głównego księgowego

2023-02-24  
rok m-c dzień

DYREKTOR  
.....  
mgr Magdalena Daszyńska  
Podpis dyrektora jednostki

PRZEDSZKOLE PUBLICZNE NR 8  
ul. RÓŻOWA 24  
70-781 Szczecin  
Jednostka budżetowa  
SZCZECIN/SZCZECIN

Załącznik nr 3

Pozostałe aktywa trwałe

w PLN

Lp.	Wyszczególnienie	Stan na 31.12.21r. Wartość netto	Stan na 31.12.22r. Wartość netto	Uwagi
1	2	3	4	5
I	<b>WARTOŚCI NIEMATERIALNE I PRAWNE</b>	0,00	0,00	
II	<b>NALEŻNOŚCI DŁGOTERMINOWE *</b>	0,00	0,00	
III	<b>DŁGOTERMINOWE AKTYWA FINANSOWE</b>	0,00	0,00	
1.	Akcje i udziały	0,00	0,00	
2.	Papiery wartościowe długoterminowe	0,00	0,00	
3.	Inne długoterminowe aktywa finansowe	0,00	0,00	
IV	<b>WARTOŚĆ MIENIA ZLIKWIDOWANYCH JEDNOSTEK</b>	0,00	0,00	
	<b>RAZEM POZOSTAŁE AKTYWA TRWAŁE</b>	0,00	0,00	

\* nie dotyczy pożyczek z zakładowego funduszu świadczeń socjalnych

Załącznik nr 4

PRZEDSZKOLE PUBLICZNE NR 8  
ul. RÓŻOWA 24  
70-781 Szczecin  
Jednostka budżetowa  
SZCZECIN/SZCZECIN

Aktywa obrotowe

w PLN

Lp.	Wyszczególnienie	Stan na 31.12.21r.	Stan na 31.12.22r.	Uwagi
1	2	3	4	5
I	<b>ZAPASY</b>	16 012,09	21 692,90	
1.	Materiały	16 012,09	21 692,90	
2.	Półprodukty i produkty w toku	0,00	0,00	
3.	Produkty gotowe	0,00	0,00	
4.	Towary	0,00	0,00	
II	<b>NALEŻNOŚCI KRÓTKOTERMINOWE</b>	0,00	0,00	
1.	Należności z tyt. dostaw i usług	0,00	0,00	
2.	Należności od budżetów	0,00	0,00	
3.	Należności z tyt. ubezpieczeń społecznych	0,00	0,00	
4.	Pozostałe należności *	0,00	0,00	
5.	Rozliczenia z tyt. środków na wydatki budżetowe i z tyt. dochodów budżetowych	0,00	0,00	
III	<b>ŚRODKI PIENIĘŻNE</b>	110,50	0,00	
1.	Środki pieniężne w kasie **	0,00	0,00	
2.	Środki pieniężne na rachunkach bankowych **	110,50	0,00	
3.	Inne środki pieniężne	0,00	0,00	
IV	<b>KRÓTKOTERMINOWE PAPIERY WARTOŚCIOWE</b>	0,00	0,00	
V	<b>ROZLICZENIA MIĘDZYOKRESOWE</b>	0,00	0,00	
	<b>RAZEM AKTYWA OBROTOWE</b>	16 122,59	21 692,90	

\* nie ujmować należności zakładowego funduszu świadczeń socjalnych

\*\* nie ujmować środków pieniężnych zakładowego funduszu świadczeń socjalnych

GLÓWNA KASOWA  
*[Signature]*  
mgr Barbara Frowanin  
Podpis głównego księgowego

2023-02-24  
rok m-c dzień

DYREKTOR  
*[Signature]*  
mgr Małgorzata Papińska  
Podpis dyrektora jednostki

Przedsiębiorstwo Publiczne nr 8  
52-761 Szyszak, ul. Rozłomska 24  
52-100 Wrocław

Tabela nr 1

(tj. nazwa jednostki)

WYŁĄCZENIA DO BILANSU ZA ROK

2022

Lp.	Tytuł wyłączenia	Pozycja sprawozdania finansowego	JEDNOSTKA ORGANIZACYJNA			
1.	Należności z tyt. dostaw i usług	B./II./1.				
2.	Pozostałe należności	B./II./4.				
3.	Zobowiązania z tyt. dostaw i usług	D./II./1.				
4.	Pozostałe zobowiązania	D./II.5.				
5.						


GŁÓWNA KSIĘGOWA

podpis głównego księgowego

DYREKTOR

mgr Magdalena Pawłowska

podpis kierownika jednostki




Szkoła Podstawowa nr 2  
 ul. Wolności 14, 55-225-01  
 tel/fax 071 46 33 245

Tabela nr 2

WYŁĄCZENIA DO RACHUNKU ZYSKÓW I STRAT ZA ROK

2022


Lp.	Tytuł wyłączenia	Pozycja sprawozdania finansowego	JEDNOSTKA ORGANIZACYJNA		
			MOPR	ZCEMiP	
1.	Przychody z tytułu dochodów budżetowych	A./VI.			
2.	Dotacje na finansowanie działalności podstawowej	A./V.			
3.	Dotacje	D./II.			
4.	Inne przychody operacyjne	D./III.			
5.	Zużycie materiałów i energii	B./II.			
6.	Usługi obce	B./III.		1 760,00	
7.	Podatki i opłaty	B./IV.			
8.	Pozostałe koszty rodzajowe	B./VII.			
9.	Pozostałe koszty operacyjne	E./II.			
10	Przychody ze sprzedaży produktów	A/I	225,50		

GŁÓWNA KSIĘGOWA  
 podpis głównego księgowego  


DIREKTOR

  
 mgr Magdalena Pawlich

podpis kierownika jednostki



Przedsiębiorstwo Publiczne  
 70-701 Szczecin  
 nazwa jednostki  
 Regon: 142006115, NIP: 66-66-66-66  
 telefon 091 46 23 146

Tabela nr 3


**WYŁĄCZENIA DO ZESTAWIENIA ZMIAN W FUNDUSZU JEDNOSTKI ZA ROK 2022**

Lp.	Tytuł wyłączenia	Pozycja sprawozdania finansowego	JEDNOSTKA ORGANIZACYJNA			
1.	Zrealizowane wydatki budżetowe	1./1.2.				
2.	Nieodpłatnie otrzymane środki trwałe i środki trwałe w budowie oraz wartości niematerialne i	1./1.6.				
3.	Zrealizowane dochody budżetowe	2./2.2				
4.	Wartość sprzedanych i nieodpłatnie przekazanych środków trwałych	2./2.6				
5.						

GŁÓWNA KSIĘGOWA  
 podpis głównego księgowego: 

DYREKTOR  
  
 mgr Magdalena Pawlica

podpis kierownika jednostki





Przedsiębiorstwo Publiczne  
70-3781 Szczecin, ul. Słowackiego 10  
Białostocka 100-101

Tabela nr 4

nazwa jednostki

WYŁĄCZENIA DO BILANSU SKONSOLIDOWANEGO ZA ROK 2022

Lp.	Tytuł wyłączenia	Pozycja sprawozdania finansowego	JEDNOSTKA ORGANIZACYJNA			
1.	Należności z tyt. dostaw i usług	B./II./1.				
2.	Pozostałe należności	B./II./4.				
3.	Zobowiązania z tyt. dostaw i usług	D./II./1.				
4.	Pozostałe zobowiązania	D./II./5.				

GŁÓWNA KSIĘGOWA


mgr Beata Proczniak

podpis głównego księgowego

DYREKTOR

mgr Magdalena Fabiszka

podpis kierownika jednostki



**WYŁĄCZENIA WZAJEMNE Z URZĘDEM MIASTA SZCZECIN ZA ROK**

2022

1. Rachunek Zysków i Strat

Lp.	Tytuł wyłączenia	Pozycja sprawozdania finansowego	podatek od nieruchomości	podatek od środków transportowych	opłata za odpady komunalne	trwały zarząd	
1.	Usługi obce	B./III.					
2.	Podatki i opłaty	B./IV.					
3.	Pozostałe koszty rodzajowe	B./VII.			7 280,00		
4.	Pozostałe koszty operacyjne	E./II.					
5.							
	weryfikacja pracownika Urzędu Miasta		(podpis i pieczęćka)	(podpis i pieczęćka)	(podpis i pieczęćka)	(podpis i pieczęćka)	(podpis i pieczęćka)

\* wyłączeniu nie podlega Strefa Płatnego Parkowania

2. Zestawienie Zmian w Funduszu Jednostki

Lp.	Tytuł wyłączenia	Zrealizowane wydatki budżetowe	Zrealizowane dochody budżetowe	Nieodpłatnie otrzymane środki trwałe i środki trwałe w budowie oraz wartości niematerialne i prawne	Wartość sprzedanych i nieodpłatnie przekazanych środków trwałych i środków trwałych w budowie oraz wartości niematerialnych i prawnych
	Pozycja sprawozdania finansowego	1./1.2.	2./2.2	1./1.6.	2./2.6
	kwota wyłączenia	1851605,78	47 721,56		

3. Bilans

Lp.	Tytuł wyłączenia	Należności z tytułu dostaw i usług	Pozostałe należności	Zobowiązania z tytułu dostaw i usług	Pozostałe zobowiązania		
	Pozycja sprawozdania finansowego	B./ II./1.	B./II./4.	D./II./1.	D./II.5.		
	kwota wyłączenia						


GŁÓWNA KSIĘGOWA

podpis głównego księgowego

DYREKTOR

mgr Magdalena Pawlak

podpis kierownika jednostki





# Miasto Szczecin

## INFORMACJA DODATKOWA

ZA 2022 ROK

Szczecin, 2023 r.



## SPIS TREŚCI

<b>Podstawy prawne i przyjęte skróty</b> .....	4
<b>I. Wprowadzenie do sprawozdania finansowego, obejmuje w szczególności:</b> .....	5
1.1. Nazwę jednostki .....	5
1.2. Siedzibę jednostki .....	5
1.3. Adres jednostki .....	5
1.4. Podstawowy przedmiot działalności jednostki .....	5
2. Wskazanie okresu objętego sprawozdaniem .....	5
3. Wskazanie, że sprawozdanie finansowe zawiera dane łączne .....	5
4. Omówienie przyjętych zasad (polityki) rachunkowości, w tym metod wyceny aktywów i pasywów (także amortyzacji) .....	5
5. Inne informacje .....	6
<b>II. Dodatkowe informacje i objaśnienia obejmują w szczególności:</b> .....	6
1.1. Szczegółowy zakres zmian wartości grup rodzajowych środków trwałych, wartości niematerialnych i prawnych, zawierający stan tych aktywów na początek roku obrotowego, zwiększenia i zmniejszenia z tytułu: aktualizacji wartości, nabycia, rozchodu, przemieszczenia wewnętrznego oraz stan końcowy, a dla majątku amortyzowanego - podobne przedstawienie stanów i tytułów zmian dotyczących amortyzacji lub umorzenia .....	6
1.2. Aktualna wartość rynkowa środków trwałych, w tym dóbr kultury - o ile jednostka dysponuje takimi informacjami .....	11
1.3. Kwota dokonanych w trakcie roku obrotowego odpisów aktualizujących wartość aktywów trwałych odrębnie dla długoterminowych aktywów niefinansowych oraz długotrwałych aktywów finansowych .....	12
1.4. Wartość gruntów użytkowanych w całości .....	13
1.5. Wartość nieamortyzowanych lub nieumarzanych przez jednostkę środków trwałych, używanych na podstawie umów najmu, dzierżawy i innych umów, w tym z tytułu umów leasingu .....	14
1.6. Liczba oraz wartość posiadanych papierów wartościowych, w tym akcji i udziałów oraz dłużnych papierów wartościowych .....	15
1.7. Dane o odpisach aktualizujących wartość należności, ze wskazaniem stanu na początek roku obrotowego, zwiększeniach, wykorzystaniu, rozwiązaniu i stanie na koniec roku obrotowego z uwzględnieniem stanu należności finansowych jednostek samorządu terytorialnego (stan zagrożonych pożyczek) .....	16
1.8. Dane o stanie rezerw według celu ich utworzenia na początek roku obrotowego, zwiększeniach, wykorzystaniu, rozwiązaniu i stanie końcowym .....	17
1.9. Podział zobowiązań długoterminowych o pozostałym od dnia bilansowego, przewidywanym umową lub wynikającym z innego tytułu prawnego, okresie spłaty: a) powyżej 1 roku do 3 lat, b) powyżej 3 lat do 5 lat, c) powyżej 5 lat .....	17
1.10. Kwota zobowiązań w sytuacji, gdy jednostka kwalifikuje umowy leasingu zgodnie z przepisami podatkowymi (leasing operacyjny), a według przepisów o rachunkowości byłby to leasing finansowy lub zwrotny z podziałem na kwotę zobowiązań z tytułu leasingu finansowego lub leasingu zwrotnego .....	19
1.11. Łączna kwota zobowiązań zabezpieczonych na majątku jednostki ze wskazaniem charakteru i formy tych zobowiązań .....	20
1.12. Łączna kwota zobowiązań warunkowych, w tym również udzielonych przez jednostkę gwarancji i poręczeń, także wekslowych, niewykazywanych w bilansie ze wskazaniem zobowiązań zabezpieczonych na majątku jednostki oraz charakteru i formy tych zabezpieczeń .....	21
1.13. Wykaz istotnych pozycji czynnych i biernych rozliczeń międzyokresowych, w tym kwotę czynnych rozliczeń międzyokresowych kosztów stanowiących różnicę między wartością otrzymanych finansowych składników aktywów a zobowiązaniem zapłaty za nie .....	22
1.14. Łączna kwota otrzymanych przez jednostkę gwarancji i poręczeń niewykazanych w bilansie .....	23
1.15. Kwota wypłaconych środków pieniężnych na świadczenia pracownicze .....	24



## PODSTAWY PRAWNE I PRZYJĘTE SKRÓTY

Informację dodatkową sporządzono na podstawie niniejszych aktów:

**UoR** - Ustawa z dnia 29 września 1994 r. o rachunkowości (tekst jednolity: Dz.U. 2019 poz. 351).

**RMRIIF\_RPK** - Rozporządzenie Ministra Rozwoju i Finansów z dnia 13 września 2017 r. w sprawie rachunkowości oraz planów kont dla budżetu państwa, budżetów jednostek samorządu terytorialnego, jednostek budżetowych, samorządowych zakładów budżetowych, państwowych funduszy celowych oraz państwowych jednostek budżetowych mających siedzibę poza granicami Rzeczypospolitej Polskiej (Dz.U. 2017 poz. 1911, Dz.U. 2018 poz. 2471), z uwzględnieniem Załącznika nr 12.



1.16. Inne informacje .....	25
2.1. Wysokość odpisów aktualizujących wartość zapasów .....	26
2.2. Koszt wytworzenia środków trwałych w budowie; w tym odsetki oraz różnice kursowe, które powiększyły koszt wytworzenia środków trwałych w budowie w roku obrotowym .....	27
2.3. Kwota i charakter poszczególnych pozycji przychodów lub kosztów o nadzwyczajnej wartości lub które wystąpiły incydentalnie .....	28
2.4. Informacja o kwocie należności z tytułu podatków realizowanych przez organy podatkowe podległe ministrowi właściwemu do spraw finansów publicznych wykazanych w sprawozdaniu z wykonania planu dochodów budżetowych .....	29
2.5. Inne informacje .....	30
3. Inne informacje niż wymienione powyżej, jeżeli mogłyby w istotny sposób wpłynąć na ocenę sytuacji majątkowej i finansowej oraz wynik finansowy jednostki .....	31





## I. WPROWADZENIE DO SPRAWOZDANIA FINANSOWEGO, OBEJMUJE W SZCZEGÓLNOŚCI:

### 1.1. NAZWĘ JEDNOSTKI

Przedszkole Publiczne Nr 8

### 1.2. SIEDZIBĘ JEDNOSTKI

Szczecin

### 1.3. ADRES JEDNOSTKI

Różowa 24, 70-781 Szczecin

### 1.4. PODSTAWOWY PRZEDMIOT DZIAŁALNOŚCI JEDNOSTKI

#### 1.4.1. Działalność przeważająca według Polskiej Klasyfikacji Działalności (PKD):

85.10.Z - Placówki wychowania przedszkolnego

#### 1.4.2. Dodatkowe informacje dotyczące podstawowego przedmiotu działalności jednostki:

Nie wprowadzono.

### 2. WSKAZANIE OKRESU OBJĘTEGO SPRAWOZDANIEM

Rok obrotowy od 01.01.2022 r. do 31.12.2022 r.

### 3. WSKAZANIE, ŻE SPRAWOZDANIE FINANSOWE ZAWIERA DANE ŁĄCZNE

Nie, sprawozdanie finansowe nie zawiera danych łącznych.

### 4. OMÓWIENIE PRZYJĘTYCH ZASAD (POLITYKI) RACHUNKOWOŚCI, W TYM METOD WYCENY AKTYWÓW I PASYWÓW (TAKŻE AMORTYZACJI)

4.1. Aktywa i pasywa wyceniane są przy uwzględnieniu nadrzędnych zasad rachunkowości, w sposób przewidziany ustawą o rachunkowości.

4.2. W przypadku zakupu lub nabycia aktywów trwałych jednostka wycenia aktywa według ceny zakupu.

4.3. W przypadku wytworzenia we własnym zakresie aktywów jednostka wycenia aktywa według kosztu wytworzenia.

4.4. W przypadku ujawnienia aktywów w trakcie inwentaryzacji jednostka wycenia aktywa według wartości godziwej.



- 4.5. W przypadku spadku lub darowizny aktywów Jednostka wycenia aktywa według wartości godziwej z dnia otrzymania lub w niższej wartości określonej w umowie o przekazaniu.
- 4.6. W pozostałych przypadkach Jednostka wycenia aktywa według wartości godziwej.
- 4.7. Jednostka dokonuje odpisów umorzeniowych i amortyzacyjnych jeden raz w roku - na dzień bilansowy, tj. w miesiącu grudniu, wykorzystując zapisy § 7. ust. 4. RMRiF\_RPK.
- 4.8. Jednostka dokonuje jednorazowego spisania w koszty w miesiącu przyjęcia do używania składników majątku określonych w § 7 ust. 2 RMRiF\_RPK.
- 4.9. Jednostka nie posiada książek i zbiorów bibliotecznych oraz nie prowadzi ewidencji w oparciu o konto 014 i nie dokonuje jednorazowego spisania w koszty książek i innych zbiorów bibliotecznych.
- 4.10. Jednostka posiada środki dydaktyczne służące procesowi dydaktyczno-wychowawczemu realizowanemu w szkołach i placówkach oświatowych oraz dokonuje jednorazowego spisania w koszty środków dydaktycznych.
- 4.11. Jednostka nie dokonuje wyceny aktywów finansowych.
- 4.12. Jednostka dokonuje wyceny aktywów materiałów według ceny zakupu.
- 4.13. Jednostka stosuje uproszczoną zasadę dokonywania odpisu aktualizującego należności, tj. nie rzadziej niż na dzień bilansowy dokonuje analizy poszczególnych tytułów należności, ze szczególnym uwzględnieniem należności przeterminowanych i w oparciu o przeprowadzoną analizę tworzy odpis aktualizujący dla należności spełniające przesłanki określone w art. 35b UoR.
- 4.14. Jednostka nie stosuje innych szczególnych zasad dotyczących wyceny aktywów i pasywów.

## 5. INNE INFORMACJE

Nie wprowadzono.

## II. DODATKOWE INFORMACJE I OBJAŚNIENIA OBEJMUJĄ W SZCZEGÓLNOŚCI:

**1.1. SZCZEGÓŁOWY ZAKRES ZMIAN WARTOŚCI GRUP RODZAJOWYCH ŚRODKÓW TRWAŁYCH, WARTOŚCI NIEMATERIALNYCH I PRAWNYCH, ZAWIERAJĄCY STAN TYCH AKTYWÓW NA POCZĄTEK ROKU OBROTOWEGO, ZWIĘKSZENIA I ZMNIJSZENIA Z TYTUŁU: AKTUALIZACJI WARTOŚCI, NABYCIA, ROZCHODU, PRZEMIESZCZENIA WEWNĘTRZNEGO ORAZ STAN KOŃCOWY, A DLA MAJĄTKU AMORTYZOWANEGO - PODOBNE PRZEDSTAWIENIE STANÓW I TYTUŁÓW ZMIAN DOTYCZĄCYCH AMORTYZACJI LUB UMORZENIA**



Grupa 7	Środki transportu	0,00	0,00	0,00	0,00	0,00	0,00	0,00	0,00	0,00	0,00	0,00	0,00	0,00
Grupa 8	Narzędzia, przyrządy, ruchomości i wyposażenie, gdzie indziej niesklasyfikowane	176 141,00	0,00	0,00	0,00	0,00	0,00	0,00	0,00	0,00	0,00	0,00	0,00	176 141,00
Grupa 9	Inwentarz żywy	0,00	0,00	0,00	0,00	0,00	0,00	0,00	0,00	0,00	0,00	0,00	0,00	0,00
	<b>OGÓŁEM:</b>	<b>1 554 636,15</b>	<b>0,00</b>	<b>0,00</b>	<b>0,00</b>	<b>0,00</b>	<b>0,00</b>	<b>0,00</b>	<b>0,00</b>	<b>0,00</b>	<b>0,00</b>	<b>0,00</b>	<b>0,00</b>	<b>1 554 636,15</b>

**Tabela 2.** Zmiany stanu umorzenia/amortyzacji rzeczowych składników majątku trwałego oraz wartości niematerialnych i prawnych.

Lp.	Wyszczególnienie	Zwiększenia				Zmniejszenia				Umorzenie / amortyzacja - stan na koniec okresu				
		umorzenie / amortyzacja - początek okresu	aktualizacja wartości	nabycie	przemieszczenia wewnętrzne	inne zwiększenia	razem zwiększenia	aktualizacja wartości	rozchód		przemieszczenia wewnętrzne	inne zmniejszenia	razem zmniejszenia	
1	2	3	4	5	6	7	8	9	10	11	12	13	14	
1.	Wartości niematerialne i prawne	0,00	0,00	0,00	0,00	0,00	0,00	0,00	0,00	0,00	0,00	0,00	0,00	0,00
2.	Środki trwałe	1 075 810,65	43 931,84	0,00	0,00	0,00	43 931,84	0,00	0,00	0,00	0,00	0,00	0,00	1 119 742,49
Grupa 0	Grunty	0,00	0,00	0,00	0,00	0,00	0,00	0,00	0,00	0,00	0,00	0,00	0,00	0,00
Grupa 1	Budynki i lokale oraz spółdzielcze prawo do lokalu użytkowego i spółdzielcze własnościowe prawo do lokalu mieszkalnego	814 516,84	32 009,52	0,00	0,00	0,00	32 009,52	0,00	0,00	0,00	0,00	0,00	0,00	846 526,36



Tabela 1. Zmiany stanu wartości początkowej rzeczowych aktywów trwałych i wartości niematerialnych i prawnych.

Lp.	Wyszczególnienie	Zwiększenia			Zmniejszenia							Stan aktywów na koniec roku obrotowego	
		Stan aktywów na początek roku obrotowego	3	4	aktualizacja wartości	nabycie	przemieszczenia wewnętrzne	inne	razem zwiększenia	aktualizacja wartości	rozchód		przemieszczenia wewnętrzne
1	2	3	4	5	6	7	8	9	10	11	12	13	14
1.	Wartości niematerialne i prawne	0,00	0,00	0,00	0,00	0,00	0,00	0,00	0,00	0,00	0,00	0,00	0,00
2.	Środki trwałe	1 554 636,15	0,00	0,00	0,00	0,00	0,00	0,00	0,00	0,00	0,00	0,00	1 554 636,15
Grupa 0	Grundy	0,00	0,00	0,00	0,00	0,00	0,00	0,00	0,00	0,00	0,00	0,00	0,00
	Budynki i lokale oraz spółdzielcze prawo do lokalu użytkowego i spółdzielcze własnościowe prawo do lokalu mieszkalnego												
Grupa 1		1 240 392,12	0,00	0,00	0,00	0,00	0,00	0,00	0,00	0,00	0,00	0,00	1 240 392,12
Grupa 2	Obiekty inżynierii lądowej i wodnej	0,00	0,00	0,00	0,00	0,00	0,00	0,00	0,00	0,00	0,00	0,00	0,00
Grupa 3	Kotły i maszyny energetyczne	0,00	0,00	0,00	0,00	0,00	0,00	0,00	0,00	0,00	0,00	0,00	0,00
Grupa 4	Maszyny, urządzenia i aparaty ogólnego zastosowania	8 732,00	0,00	0,00	0,00	0,00	0,00	0,00	0,00	0,00	0,00	0,00	8 732,00
Grupa 5	Maszyny, urządzenia i aparaty specjalistyczne	129 371,03	0,00	0,00	0,00	0,00	0,00	0,00	0,00	0,00	0,00	0,00	129 371,03
Grupa 6	Urządzenia techniczne	0,00	0,00	0,00	0,00	0,00	0,00	0,00	0,00	0,00	0,00	0,00	0,00



Grupa 2	Obiekty inżynierii lądowej i wodnej	0,00	0,00	0,00	0,00	0,00	0,00	0,00	0,00	0,00	0,00	0,00	0,00	0,00	0,00	0,00	0,00	0,00	0,00	0,00
Grupa 3	Kotły i maszyny energetyczne	0,00	0,00	0,00	0,00	0,00	0,00	0,00	0,00	0,00	0,00	0,00	0,00	0,00	0,00	0,00	0,00	0,00	0,00	0,00
Grupa 4	Maszyny, urządzenia i aparaty ogólnego zastosowania	8 732,00	0,00	0,00	0,00	0,00	0,00	0,00	0,00	0,00	0,00	0,00	0,00	0,00	0,00	0,00	0,00	0,00	0,00	8 732,00
Grupa 5	Maszyny, urządzenia i aparaty specjalistyczne	76 420,81	11 922,32	0,00	0,00	0,00	0,00	0,00	0,00	11 922,32	0,00	0,00	0,00	0,00	0,00	0,00	0,00	0,00	0,00	88 343,13
Grupa 6	Urządzenia techniczne	0,00	0,00	0,00	0,00	0,00	0,00	0,00	0,00	0,00	0,00	0,00	0,00	0,00	0,00	0,00	0,00	0,00	0,00	0,00
Grupa 7	Środki transportu	0,00	0,00	0,00	0,00	0,00	0,00	0,00	0,00	0,00	0,00	0,00	0,00	0,00	0,00	0,00	0,00	0,00	0,00	0,00
Grupa 8	Narzędzia, przyrządy, ruchomości i wyposażenie, gdzie indziej niesklasyfikowane	176 141,00	0,00	0,00	0,00	0,00	0,00	0,00	0,00	0,00	0,00	0,00	0,00	0,00	0,00	0,00	0,00	0,00	0,00	176 141,00
Grupa 9	Inwentarz żywy	0,00	0,00	0,00	0,00	0,00	0,00	0,00	0,00	0,00	0,00	0,00	0,00	0,00	0,00	0,00	0,00	0,00	0,00	0,00
	<b>OGÓŁEM:</b>	<b>1 075 810,65</b>	<b>43 931,84</b>	<b>0,00</b>	<b>0,00</b>	<b>0,00</b>	<b>0,00</b>	<b>0,00</b>	<b>0,00</b>	<b>43 931,84</b>	<b>0,00</b>	<b>0,00</b>	<b>0,00</b>	<b>0,00</b>	<b>0,00</b>	<b>0,00</b>	<b>0,00</b>	<b>0,00</b>	<b>0,00</b>	<b>1 119 742,49</b>

Tabela 3. Wartość netto składników aktywów.

Lp.	Wyszczególnienie	Wartość netto składników aktywów	
		stan na początek roku obrotowego	stan na koniec roku obrotowego
1.	Wartości niematerialne i prawne	0,00	0,00



Miasto  
**SZCZECIN**

Przedszkole Publiczne Nr 8

Nazwa:  
Informacja dodatkowa za 2022 rok

Strona:  
10 z 31

Centrum Doradztwa  
i Analiz Projektowych

2.	Środki trwałe		478 825,50	434 893,66
Grupa 0	Grundy		0,00	0,00
Grupa 1	Budynki i lokale oraz spółdzielcze prawo do lokalu użytkowego i spółdzielcze własnościowe prawo do lokalu mieszkalnego		425 875,28	393 865,76
Grupa 2	Obiekty inżynierii lądowej i wodnej		0,00	0,00
Grupa 3	Kotły i maszyny energetyczne		0,00	0,00
Grupa 4	Maszyny, urządzenia i aparaty ogólnego zastosowania		0,00	0,00
Grupa 5	Maszyny, urządzenia i aparaty specjalistyczne		52 950,22	41 027,90
Grupa 6	Urządzenia techniczne		0,00	0,00
Grupa 7	Środki transportu		0,00	0,00
Grupa 8	Narzędzia, przyrządy, ruchomości i wyposażenie, gdzie indziej niesklasyfikowane		0,00	0,00
Grupa 9	Inwentarz żywy		0,00	0,00
	<b>OGÓŁEM:</b>		<b>478 825,50</b>	<b>434 893,66</b>



**1.5. WARTOŚĆ NIEAMORTYZOWANYCH LUB NIEUMARZANYCH PRZEZ JEDNOSTKĘ ŚRODKÓW TRWAŁYCH, UŻYWANYCH NA PODSTAWIE UMÓW NAJMU, DZIERŻAWY I INNYCH UMÓW, W TYM Z TYTUŁU UMÓW LEASINGU**

Lp.	Wyszczególnienie	Stan na początek roku obrotowego	Zmiana stanu w trakcie roku obrotowego		Stan na koniec roku obrotowego
			zwiększenia	zmniejszenia	
1.	<b>Grupa 0:</b> Grunty	0,00	0,00	0,00	<b>0,00</b>
2.	<b>Grupa 1:</b> Budynki i lokale oraz spółdzielcze prawo do lokalu użytkowego i spółdzielcze własnościowe prawo do lokalu mieszkalnego	0,00	0,00	0,00	<b>0,00</b>
3.	<b>Grupa 2:</b> Obiekty inżynierii lądowej i wodnej	0,00	0,00	0,00	<b>0,00</b>
4.	<b>Grupa 3:</b> Kotły i maszyny energetyczne	0,00	0,00	0,00	<b>0,00</b>
5.	<b>Grupa 4:</b> Maszyny, urządzenia i aparaty ogólnego zastosowania	0,00	0,00	0,00	<b>0,00</b>
6.	<b>Grupa 5:</b> Maszyny, urządzenia i aparaty specjalistyczne	0,00	0,00	0,00	<b>0,00</b>
7.	<b>Grupa 6:</b> Urządzenia techniczne	0,00	0,00	0,00	<b>0,00</b>
8.	<b>Grupa 7:</b> Środki transportu	0,00	0,00	0,00	<b>0,00</b>
9.	<b>Grupa 8:</b> Narzędzia, przyrządy, ruchomości i wyposażenie, gdzie indziej niesklasyfikowane	0,00	0,00	0,00	<b>0,00</b>
	<b>OGÓŁEM:</b>	0,00	0,00	0,00	0,00



#### 1.4. WARTOŚĆ GRUNTÓW UŻYTKOWANYCH WIECZYŚCIE

Lp.	Dzielnica	Wyszczególnienie	Stan na początek roku obrotowego	Zmiana stanu w trakcie roku obrotowego		Stan na koniec roku obrotowego
				zwiększenia	zmniejszenia	
1.	Rejon 1 - Śródmieście	Powierzchnia (m <sup>2</sup> ):	0,00	0,00	0,00	<b>0,00</b>
		Wartość (zł):	0,00	0,00	0,00	<b>0,00</b>
2.	Rejon 2 - Zachód (Pogodno)	Powierzchnia (m <sup>2</sup> ):	0,00	0,00	0,00	<b>0,00</b>
		Wartość (zł):	0,00	0,00	0,00	<b>0,00</b>
3.	Rejon 3 - Północ (Nad Odrą)	Powierzchnia (m <sup>2</sup> ):	0,00	0,00	0,00	<b>0,00</b>
		Wartość (zł):	0,00	0,00	0,00	<b>0,00</b>
4.	Rejon 4 - Prawobrzeże (Dąbie)	Powierzchnia (m <sup>2</sup> ):	0,00	0,00	0,00	<b>0,00</b>
		Wartość (zł):	0,00	0,00	0,00	<b>0,00</b>
Ogółem powierzchnia (m <sup>2</sup> ):			0,00	0,00	0,00	<b>0,00</b>
Ogółem wartość (zł):			0,00	0,00	0,00	<b>0,00</b>





**1.3. KWOTA DOKONANYCH W TRAKCIE ROKU OBROTOWEGO ODPISÓW  
AKTUALIZUJĄCYCH WARTOŚĆ AKTYWÓW TRWAŁYCH ODRĘBNI DLA  
DŁUGOTERMINOWYCH AKTYWÓW NIEFINANSOWYCH ORAZ  
DŁUGOTRWAŁYCH AKTYWÓW FINANSOWYCH**

Lp.	Wyszczególnienie	Stan odpisów aktualizujących na początek okresu	Zwiększenia	Zmniejszenia	Stan odpisów aktualizujących na koniec okresu
1.	Długoterminowe aktywa niefinansowe:	0,00	0,00	0,00	0,00
1.1.	Wartości niematerialne i prawne	0,00	0,00	0,00	0,00
1.2.	Grunty w użytkowaniu wieczystym	0,00	0,00	0,00	0,00
1.3.	Środki trwałe w budowie (inwestycje)	0,00	0,00	0,00	0,00
1.4.	Zaliczki na środki trwałe w budowie (inwestycje)	0,00	0,00	0,00	0,00
2.	Długoterminowe aktywa finansowe:	0,00	0,00	0,00	0,00
2.1.	Akcje i udziały	0,00	0,00	0,00	0,00
2.2.	Inne papiery wartościowe	0,00	0,00	0,00	0,00
2.3.	Inne długoterminowe aktywa finansowe	0,00	0,00	0,00	0,00
	<b>OGÓŁEM:</b>	0,00	0,00	0,00	0,00



## 1.2. AKTUALNA WARTOŚĆ RYNKOWA ŚRODKÓW TRWAŁYCH, W TYM DÓBR KULTURY - O ILE JEDNOSTKA DYSPONUJE TAKIMI INFORMACJAMI

Wartość "0,00 zł" oznacza, że Jednostka nie dysponuje aktualną wartością rynkową lub jest ona zerowa.

Lp.	Wyszczególnienie	Aktualna wartość rynkowa (zł)	W tym dobra kultury (zł)	Dodatkowe informacje
1.	1.1. Grunty	0,00	0,00	
2.	1.1.1. Grunty stanowiące własność JST, przekazane w użytkowanie wieczyste innym podmiotom	0,00	0,00	
3.	1.2. Budynki, lokale i obiekty inżynierii lądowej i wodnej	0,00	0,00	
4.	1.3. Urządzenia techniczne i maszyny	0,00	0,00	
5.	1.4. Środki transportu	0,00	0,00	
6.	1.5. Inne środki trwałe	0,00	0,00	
	<b>OGÓŁEM:</b>	<b>0,00</b>	<b>0,00</b>	



**1.7. DANE O ODPISACH AKTUALIZUJĄCYCH WARTOŚĆ NALEŻNOŚCI, ZE WSKAZANIEM STANU NA POCZĄTEK ROKU OBROTOWEGO, ZWIĘKSZENIACH, WYKORZYSTANIU, ROZWIĄZANIU I STANIE NA KONIEC ROKU OBROTOWEGO Z UWZGLĘDNIENIEM STANU NALEŻNOŚCI FINANSOWYCH JEDNOSTEK SAMORZĄDU TERYTORIALNEGO (STAN ZAGROŻONYCH POŻYCZEK)**

Lp.	Tytuł należności	Stan na początek okresu	Kwota zwiększenia <sup>1)</sup>	Zmniejszenia <sup>2)</sup>		Stan na koniec okresu	Uszczegółowienie
				Kwota wykorzystania <sup>4)</sup>	Rozwiązanie (spłata)		
1.	Należności budżetowe	0,00	0,00	0,00	0,00	0,00	
2.	Należności FP <sup>3)</sup>	0,00	0,00	0,00	0,00	0,00	
3.	Należności dochodzone na drodze sądowej	0,00	0,00	0,00	0,00	0,00	
4.	Należności dochodzone na drodze sądowej – FP i PFRON <sup>3)</sup>	0,00	0,00	0,00	0,00	0,00	
5.	Należności wątpliwe - upadłość i likwidacja	0,00	0,00	0,00	0,00	0,00	
6.	Należności przyjęte od zlikwidowanej jednostki	0,00	0,00	0,00	0,00	0,00	
	<b>OGÓŁEM:</b>	0,00	0,00	0,00	0,00	0,00	

1) Jako zwiększenia stanu odpisów podano odpisy dokonane w ciągu roku obrotowego, zaliczone odpowiednio do pozostałych kosztów operacyjnych lub kosztów finansowych - w zależności od rodzaju należności, od których dokonano odpisów aktualizujących, albo podwyższające wartość należności - np. w przypadku zasądzenia odsetek od należności już objętych odpisami (art. 35b ust. 1 pkt 4 ustawy o rachunkowości).

2) Jako zmniejszenia podano należności odpisane w ciężar dokonanych uprzednio odpisów z tytułu ich aktualizacji.

3) Fundusz Pracy (FP) i Państwowy Fundusz Rehabilitacji Osób Niepełnosprawnych (PFRON) - są to państwowe fundusze celowe, których dysponentem jest Ministerstwo Rodziny i Polityki Społecznej.

4) Wykaz tytułów:

- przedawnienia
- umorzenia zaległości
- wygaśnięcie zobowiązania
- decyzja rozłożenia na raty
- inne



**1.6. LICZBA ORAZ WARTOŚĆ POSIADANYCH PAPIERÓW WARTOŚCIOWYCH,  
W TYM AKCJI I UDZIAŁÓW ORAZ DŁUŻNYCH PAPIERÓW WARTOŚCIOWYCH**

Lp.	Wyszczególnienie	Liczba	Stan na początek roku obrotowego (zł)	Zmiana stanu w trakcie roku obrotowego (zł)		Stan na koniec roku obrotowego (zł)
				zwiększenia	zmniejszenia	
1.	Akcje	0	0,00	0,00	0,00	0,00
2.	Udziały	0	0,00	0,00	0,00	0,00
3.	Dłużne papiery wartościowe	0	0,00	0,00	0,00	0,00
	<b>OGÓLEM:</b>	<b>0</b>	<b>0,00</b>	<b>0,00</b>	<b>0,00</b>	<b>0,00</b>



**1.8. DANE O STANIE REZERW WEDŁUG CELU ICH UTWORZENIA NA POCZĄTEK ROKU OBROTOWEGO, ZWIĘKSZENIACH, WYKORZYSTANIU, ROZWIĄZANIU I STANIE KOŃCOWYM**

Lp.	Wyszczególnienie (rodzaj rezerw wg celu utworzenia)	Stan na początek okresu	Zwiększenia	Zmniejszenia		Stan na koniec okresu
				Wykorzystanie	Rozwiązanie	
	<b>OGÓŁEM:</b>	0,00	0,00	0,00	0,00	0,00

**1.9. PODZIAŁ ZOBOWIĄZAŃ DŁUGOTERMINOWYCH O POZOSTAŁYM OD DNIA BILANSOWEGO, PRZEWIDYWANYM UMOWĄ LUB WYNIKAJĄCYM Z INNEGO TYTUŁU PRAWNEGO, OKRESIE SPŁATY: A) POWYŻEJ 1 ROKU DO 3 LAT, B) POWYŻEJ 3 LAT DO 5 LAT, C) POWYŻEJ 5 LAT**

Lp.	Zobowiązania	Okres wymagalności:	
		a) powyżej 1 roku do 3 lat	
		stan na:	
		początek okresu sprawozdawczego	koniec okresu sprawozdawczego
1.	kredyty i pożyczki	0,00	0,00
2.	z tytułu emisji dłużnych papierów wartościowych	0,00	0,00
3.	inne zobowiązania finansowe (wekslowe)	0,00	0,00
4.	zobowiązania wobec budżetów	0,00	0,00
5.	z tytułu ubezpieczeń i innych świadczeń	0,00	0,00
6.	z tytułu wynagrodzeń	0,00	0,00
7.	pozostałe zobowiązania, w tym: sumy depozytowe, zabezpieczenie wykonania umów	0,00	0,00
	<b>OGÓŁEM:</b>	<b>0,00</b>	<b>0,00</b>

Lp.	Zobowiązania	Okres wymagalności:	
		b) powyżej 3 lat do 5 lat	
		stan na:	
		początek okresu sprawozdawczego	koniec okresu sprawozdawczego
1.	kredyty i pożyczki	0,00	0,00



2.	z tytułu emisji dłużnych papierów wartościowych	0,00	0,00
3.	inne zobowiązania finansowe (wekslowe)	0,00	0,00
4.	zobowiązania wobec budżetów	0,00	0,00
5.	z tytułu ubezpieczeń i innych świadczeń	0,00	0,00
6.	z tytułu wynagrodzeń	0,00	0,00
7.	pozostałe zobowiązania, w tym: sumy depozytowe, zabezpieczenie wykonania umów	0,00	0,00
	<b>OGÓŁEM:</b>	<b>0,00</b>	<b>0,00</b>

Lp.	Zobowiązania	Okres wymagalności:	
		c) powyżej 5 lat	
		stan na:	
		początek okresu sprawozdawczego	koniec okresu sprawozdawczego
1.	kredyty i pożyczki	0,00	0,00
2.	z tytułu emisji dłużnych papierów wartościowych	0,00	0,00
3.	inne zobowiązania finansowe (wekslowe)	0,00	0,00
4.	zobowiązania wobec budżetów	0,00	0,00
5.	z tytułu ubezpieczeń i innych świadczeń	0,00	0,00
6.	z tytułu wynagrodzeń	0,00	0,00
7.	pozostałe zobowiązania, w tym: sumy depozytowe, zabezpieczenie wykonania umów	0,00	0,00
	<b>OGÓŁEM:</b>	<b>0,00</b>	<b>0,00</b>



**1.11. ŁĄCZNA KWOTA ZOBOWIĄZAŃ ZABEZPIECZONYCH NA MAJĄTKU JEDNOSTKI ZE WSKAZANIEM CHARAKTERU I FORMY TYCH ZOBOWIĄZAŃ**

Lp.	Forma i charakter zabezpieczenia	Kwota zabezpieczenia	Kwota zobowiązania	Rodzaj zobowiązania
1.	Weksle	0,00	0,00	
2.	Hipoteka	0,00	0,00	
3.	Zastaw, w tym zastaw skarbowy	0,00	0,00	
4.	Inne (gwarancja bankowa, kara umowna)	0,00	0,00	
	<b>OGÓŁEM:</b>	0,00	0,00	



**1.10. KWOTA ZOBOWIĄZAŃ W SYTUACJI, GDY JEDNOSTKA KWALIFIKUJE UMOWY LEASINGU ZGODNIE Z PRZEPISAMI PODATKOWYMI (LEASING OPERACYJNY), A WEDŁUG PRZEPISÓW O RACHUNKOWOŚCI BYŁBY TO LEASING FINANSOWY LUB ZWROTNY Z PODZIAŁEM NA KWOTĘ ZOBOWIĄZAŃ Z TYTUŁU LEASINGU FINANSOWEGO LUB LEASINGU ZWROTNEGO**

Lp.	Wyszczególnienie	Kwota zobowiązań (zł)	Dodatkowe informacje
1.	Zobowiązania z tytułu leasingu finansowego zgodnie z przepisami o rachunkowości	0,00	
2.	Zobowiązania z tytułu leasingu zwrotnego zgodnie z przepisami o rachunkowości	0,00	
	<b>OGÓŁEM:</b>	<b>0,00</b>	





**1.13. WYKAZ ISTOTNYCH POZYCJI CZYNNYCH I BIERNYCH ROZLICZEŃ MIĘDZYOKRESOWYCH, W TYM KWOTĘ CZYNNYCH ROZLICZEŃ MIĘDZYOKRESOWYCH KOSZTÓW STANOWIĄCYCH RÓŻNICĘ MIĘDZY WARTOŚCIĄ OTRZYMANYCH FINANSOWYCH SKŁADNIKÓW AKTYWÓW A ZOBOWIĄZANIEM ZAPŁATY ZA NIE**

Lp.	Wyszczególnienie	Stan (zł)		Dodatkowe informacje
		na początek okresu	na koniec okresu	
1.	Czynne rozliczenia międzyokresowe - ogółem:	0,00	0,00	
2.	Bierne rozliczenia międzyokresowe - ogółem:	0,00	0,00	
	<b>OGÓŁEM:</b>	<b>0,00</b>	<b>0,00</b>	



**1.12. ŁĄCZNA KWOTA ZOBOWIĄZAŃ WARUNKOWYCH, W TYM RÓWNIEŻ UDZIELONYCH PRZEZ JEDNOSTKĘ GWARANCJI I PORĘCZEŃ, TAKŻE WEKSLOWYCH, NIEWYKAZYWANYCH W BILANSIE ZE WSKAZANIEM ZOBOWIĄZAŃ ZABEZPIECZONYCH NA MAJĄTKU JEDNOSTKI ORAZ CHARAKTERU I FORMY TYCH ZABEZPIECZEŃ**

Lp.	Rodzaj zobowiązania warunkowego	Kwota zobowiązania warunkowego	Kwota zabezpieczenia	Forma i charakter zobowiązania warunkowego
1.	Udzielone gwarancje i poręczenia, w tym udzielone dla jednostek powiązanych	0,00	0,00	
2.	Kaucje i wadia	0,00	0,00	
3.	Zawarte, lecz jeszcze niewykonane umowy	0,00	0,00	
4.	Nieuznane roszczenia wierzyciela	0,00	0,00	
5.	Zobowiązania zabezpieczone na majątku jednostki (hipoteki)	0,00	0,00	
6.	Zobowiązania wekslowe	0,00	0,00	
7.	Inne	0,00	0,00	
	<b>OGÓŁEM:</b>	<b>0,00</b>	<b>0,00</b>	



### 1.15. KWOTA WYPŁACONYCH ŚRODKÓW PIENIĘŻNYCH NA ŚWIADCZENIA PRACOWNICZE

Lp.	Wyszczególnienie	Wartość (zł)	Dodatkowe informacje
1.	z tytułu wynagrodzeń z osobami fizycznymi zatrudnionymi na podstawie umowy o pracę, umowy zlecenia, umowy o dzieło, umowy agencyjnej i innych umów zgodnie z odrębnymi przepisami	1 102 477,42	
2.	z tytułu ubezpieczeń społecznych i innych świadczeń na rzecz pracowników i osób fizycznych zatrudnionych na podstawie umowy o pracę, umowy zlecenia, umowy o dzieło, umowy agencyjnej i innych umów, które nie są zaliczane do wynagrodzeń	222 264,76	
3.	dodatkowe wynagrodzenie roczne	75 755,99	
4.	pozostałe (w tym premie, nagrody jubileuszowe i inne, odprawy w związku z przejściem na emeryturę lub rentę z tytułu niezdolności do pracy, odprawa pieniężna w związku z rozwiązaniem stosunku pracy, świadczenia niepieniężne, itp.)	77 666,13	
	<b>OGÓLEM:</b>	1 478 164,30	



#### 1.14. ŁĄCZNA KWOTA OTRZYMANYCH PRZEZ JEDNOSTKĘ GWARANCJI I PORĘCZEŃ NIEWYKAZANYCH W BILANSIE

Lp.	Wyszczególnienie	Kwota otrzymanych gwarancji i poręczeń (zł)	Dodatkowe informacje
1.	Otrzymane gwarancje	0,00	
2.	Otrzymane poręczenia	0,00	
	<b>OGÓŁEM:</b>	<b>0,00</b>	



## 2.1. WYSOKOŚĆ ODPISÓW AKTUALIZUJĄCYCH WARTOŚĆ ZAPASÓW

Lp.	Wyszczególnienie (rodzaj zapasów)	Stan odpisów na początek okresu	Zwiększenia	Zmniejszenia			Stan odpisów na koniec okresu	Dodatkowe informacje
				Wykorzystanie	Rozwiązanie	Razem		
1.	Materiały	0,00	0,00	0,00	0,00	0,00	0,00	
2.	Towary	0,00	0,00	0,00	0,00	0,00	0,00	
	<b>OGÓŁEM:</b>	0,00	0,00	0,00	0,00	0,00	0,00	



## 1.16. INNE INFORMACJE

Nie wprowadzono.



### 2.3. KWOTA I CHARAKTER POSZCZEGÓLNYCH POZYCJI PRZYCHODÓW LUB KOSZTÓW O NADZWYCZAJNEJ WARTOŚCI LUB KTÓRE WYSTĄPIŁY INCYDENTALNIE

Lp.	Wyszczególnienie	Kwota (zł)	Dodatkowe informacje
1.	<b>Przychody (2+3):</b>	<b>0,00</b>	
2.	Przychody o nadzwyczajnej wartości	0,00	
3.	Przychody, które wystąpiły incydentalnie	0,00	
4.	<b>Koszty (5+6):</b>	<b>0,00</b>	
5.	Koszty o nadzwyczajnej wartości	0,00	
6.	Koszty, które wystąpiły incydentalnie	0,00	



**2.2. KOSZT WYTWORZENIA ŚRODKÓW TRWAŁYCH W BUDOWIE; W TYM ODSETKI ORAZ RÓŻNICE KURSOWE, KTÓRE POWIĘKSZYŁY KOSZT WYTWORZENIA ŚRODKÓW TRWAŁYCH W BUDOWIE W ROKU OBROTOWYM**

Lp.	Wyszczególnienie	Kwota (zł)	Dodatkowe informacje
1.	Koszt <u>wytworzenia</u> środków trwałych w budowie (we własnym zakresie)	0,00	
2.	Koszt <u>nabycia</u> środków trwałych w budowie (realizowanych siłami obcymi, czyli wycenianych według cen nabycia)	0,00	





## 2.5. INNE INFORMACJE

Nie wprowadzono.



**2.4. INFORMACJA O KWOCIE NALEŻNOŚCI Z TYTUŁU PODATKÓW  
REALIZOWANYCH PRZEZ ORGANY PODATKOWE PODLEGŁE MINISTROWI  
WŁAŚCIWEMU DO SPRAW FINANSÓW PUBLICZNYCH WYKAZANYCH W  
SPRAWOZDANIU Z WYKONANIA PLANU DOCHODÓW BUDŻETOWYCH**

Nie dotyczy.



### 3. INNE INFORMACJE NIŻ WYMIENIONE POWYŻEJ, JEŻELI MOGŁYBY W ISTOTNY SPOSÓB WPŁYNAĆ NA OCENĘ SYTUACJI MAJĄTKOWEJ I FINANSOWEJ ORAZ WYNIK FINANSOWY JEDNOSTKI

Sprawozdanie finansowe jednostki zostało sporządzone przy założeniu kontynuowania działalności w okresie co najmniej 12 miesięcy po dniu bilansowym, tj. po 31 grudnia 2022 r.

Na dzień podpisania sprawozdania:

- nie są znane okoliczności, które wskazywałyby na istnienie poważnych zagrożeń dla kontynuowania działalności,
- nie wystąpiły znaczące zdarzenia dotyczące lat ubiegłych, które powinny być ujęte w sprawozdaniu finansowym roku obrotowego,
- po dniu bilansowym nie wystąpiły znaczące zdarzenia, które powinny być ujęte w sprawozdaniu finansowym roku obrotowego.

Sprawozdanie finansowe za bieżący i poprzedni rok obrotowy sporządzono stosując identyczne zasady dotyczące rachunkowości.

**Bożena Procanin**  
.....  
(główny księgowy)

GEÓWNA KSIĘGOWA  
Bożena Procanin

2023-02-22

.....  
(rok, miesiąc, dzień)

**Magdalena Pawlak**

.....  
(kierownik jednostki)

Magdalena Pawlak

